



GUÍA DE ACTIVIDADES LENGUAJE Y COMUNICACIÓN

1° BÁSICO

Nombre: _____

Apellidos: _____

Curso: _____ Fecha: **Semana 15**, del 6 al 10 de julio, 2020

Objetivos de Aprendizaje: Identificar los sonidos que componen las palabras (OA3) Leer palabras aisladas y en contexto (OA4) Leer textos breves en voz alta para adquirir fluidez (O. A5) Demostrar comprensión de narraciones (O. A8) Escribir con letra clara, separando las palabras con un espacio (OA15)

I. Escucha atentamente la lectura y luego responde las preguntas.



Shrek y Fiona

Había una vez, un ogro llamado Shrek que vivía solo en un pantano. Un día, muchos personajes de cuentos de hadas llegaron a su casa porque necesitaban su ayuda, ya que Lord Farquaad no los quería en su reino.

Shrek y el burro decidieron ir a ver a Lord Farquaad para que desocupara su pantano. Él les dice que lo hará, pero sólo con una condición: traerle a la princesa Fiona, rescatándola de un castillo rodeado de lava ardiente y custodiado por una dragona.

Shrek aceptó el trato y parte con Burro a la búsqueda de la princesa. Al llegar al castillo, Shrek logra rescatar a la princesa y huyen dejando a la dragona triste. Mientras los tres regresaban al castillo, Shrek y Fiona se conocían y se enamoraban.



Finalmente, Shrek decidió interrumpir la boda, peleó con Lord Farquaad y ganó. Shrek se casó con la princesa, ella se convirtió en un ogro y vivieron felices para siempre.

1°A loreto.valderrama@colegio-republicaargentina.cl

1°B scarlet.rios@colegio-republicaargentina.cl

1°C constanza.urzua@colegio-republicaargentina.cl

1) ¿Qué **tipo de texto** acabas de escuchar? Pinta tu respuesta.

Un poema

Un cuento

Una fábula


2) ¿Cuál es su **propósito comunicativo**? Pinta tu respuesta.

Entretener

Informar

Enseñar

3) ¿En qué **lugar** vive Shrek? Marca con una X




4) ¿**Dónde** estaba Fiona encerrada? Pinta tu respuesta.

En un castillo

En un edificio

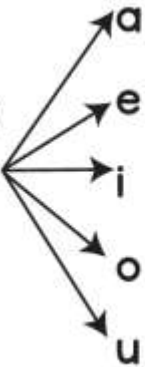
En un teatro

5) ¿Qué ocurre al **final** de la historia? Marca con una X.





II. LECTURA Y RECONOCIMIENTO.



familia
Felipe
filete
foca
furia



- Lee cada sílaba indirecta.

af	ef	if	of	uf
----	----	----	----	----


Refuerza la escritura de la consonante **F-f** desarrollando las actividades de las páginas 82 a la 87 de tu cuaderno **CALIGRAFIX**




III. Lee cada palabra y transcribe en tu cuaderno con letra manuscrita.



Al momento de escribir, recuerda utilizar de forma correcta las zonas caligráficas



IV. Escribe el nombre de cada una de las siguientes imágenes.



1-	
2-	
3-	
4-	
5-	



V. Encierra la frase u oración que represente a la imagen.


El felino lame el filete.
Los fideos son míos.
La foto de Fido.



El patio está limpio.
La fuente está en el patio.
Ese patio tiene animales.



El sol y la luna.
La foto de mi familia.
El elefante Felipe.



La fiesta de Felipe.
El diente de Sofía.
Sofía y el fantasma.



VI. Resuelve el siguiente crucigrama, completando con las palabras que contienen la letra F.

The crossword puzzle grid is composed of blue-outlined squares. The clues and their starting points are as follows:

- Down 1:** A ghost icon points to the top cell of a vertical column of 10 squares.
- Across 2:** A plate of fideos icon points to the second cell of a horizontal row of 6 squares.
- Across 3:** A family icon points to the third cell of a horizontal row of 6 squares.
- Across 4:** A red skirt icon points to the fourth cell of a horizontal row of 5 squares.
- Across 5:** A photo of a dog icon points to the fifth cell of a horizontal row of 5 squares.
- Across 6:** A green sofa icon points to the sixth cell of a horizontal row of 4 squares.





Indicaciones para el dictado: Menciónale a su hija cada una de las siguientes frases las cuales debe escribir con letra manuscrita. Repítale 3 veces cada una y recuerde que debe comenzar escribiendo con letra mayúscula.

1. Una foto.
2. Mi familia.
3. Los fideos.
4. Felipe y Memo.
5. Esa fuente.
6. El sofá es mío.
7. La falda es lila.

VII. Dictado



- A) _____
- B) _____
- C) _____
- D) _____
- E) _____
- F) _____
- G) _____

VIII. Monitoreo lector. Lee las siguientes frases en voz alta. Pinta la carita feliz si fuiste capaz de hacerlo sola.

Unas fotos.		La falda.	
El estofado.		Un fantasma.	
La estufa es lila.		El delfín Fido.	
El elefante Emi.		El felino lame el filete.	
La familia está tomando té.		La fuente está en el patio.	

Agradecemos que pueda enviar una fotografía de la actividad realizada a su profesora jefe.



N° de correctas

Nombre: _____