



EVALUACIÓN FORMATIVA DE TECNOLOGIA 1º BÁSICO

Semana 27, del 28 de Septiembre y el 2 de Octubre

Nombre
Curso:
TEC OA 3: Elaborar un objeto tecnológico para responder a desafíos, experimentando con: técnicas y herramientas para medir, cortar, plegar, pegar, pintar, entre otras; materiales como papeles, fibras, plásticos, desechos, entre otros.

Estimados apoderados:

Junto con saludarlos esperamos que se encuentren muy bien junto a sus familias, cuidándose mucho durante este periodo largo de pandemia en nuestro país y hayan disfrutado de unas lindas fiestas patrias.

Les queremos comunicar que esta semana corresponde a **evaluación formativa**, lo que significa que enviaremos a través del correo electrónico un formulario por asignatura para que las estudiantes puedan responder de manera online la evaluación.

Solicitamos nuevamente de su apoyo, donde solo pueda leer cada pregunta a la estudiante, para que pueda responder de manera autónoma cada una de sus evaluaciones formativa, ya que necesitamos la información real para saber en qué nivel de aprendizaje están nuestras estudiantes.

Las evaluaciones también serán subidas a la página web de nuestro establecimiento. Si usted prefiere o solo tiene acceso a que la niña responda la prueba en formato impreso o simplemente descargando la prueba a un computador, puede hacerlo, pero luego debe ingresar al correo de la estudiante e ingresar sus respuestas para luego enviarla a su profesora jefe.

Como equipo de primero básico queremos nuevamente agradecer a todos los apoderados que han apoyado el proceso de enseñanza- aprendizaje de las estudiantes, contar con ustedes es de suma importancia para el logro de nuestros objetivos.

A continuación, quedarán los correos electrónicos de cada profesora jefe y de asignatura. Si usted tiene alguna duda o consulta no dude en hacerla llegar para poder entregarle una pronta respuesta.

Saluda atte.

Equipo de 1º básicos colegio República Argentina.

Curso - Asignatura	Correo electrónico
1ºA	loreto.valderrama@colegio-republicaargentina.cl
1ºB	carolina.salinas@colegio-republicaargentina.cl
1ºC	constanza.urzua@colegio-republicaargentina.cl
Matemáticas	evelyn.munoz@colegio-republicaargentina.cl

Religión	maria.rubio@colegio-republicaargentina.cl
Ed. Física	ana.cabrera@colegio-republicaargentina.cl






PROYECTO MÁQUINA DE SUMAS

Responde las siguientes preguntas recordando lo aprendido durante este proyecto.






Pinta la alternativa correcta

1. ¿Cuál es el objetivo de elaborar este objeto tecnológico?

<p>A. Practicar la lectura</p> 	<p>B. Aprender y practicar la a sumar.</p> 	<p>C. Aprender y practicar a restar.</p> 
--	--	--

2. ¿Qué materiales utilizaste para elaborar la “Máquina de sumas”?

<p>A. Caja plástica y papel de colores.</p> 	<p>B. Caja de cartón y tubos de cartón.</p> 	<p>C. Tapas plásticas y ténpera.</p> 
---	---	--

3. ¿Cuáles son las técnicas que usaste para elaborar este objeto?

<p>A. Recortar y pegar.</p>	<p>B. Doblar y destacar</p>	<p>C. Pintar y borrar.</p>
-----------------------------	-----------------------------	----------------------------

4. ¿Cuáles son las herramientas y materiales que usaste para elaborar la “Máquina de sumas”?

<p>A. Tijeras y alicate.</p> 	<p>B. Tijeras y pegamento.</p> 	<p>B. Clip y regla.</p> 
--	--	---



5. Enumera del 1 a 3 las acciones en el orden en que se debe realizar este proyecto.


- _____ Pegar los tubos de cartón forrados.
- _____ Recortar y pegar el signo + en medio de los tubos forrados.
- _____ Forrar la caja de cartón o pintarla a tu elección.

PROYECTO TECNO LECTURA

Responde las siguientes preguntas recordando lo aprendido durante este proyecto.

Pinta la alternativa correcta

6. ¿Cuál es el objetivo de elaborar este objeto tecnológico?






<p>A. Sumar y restar.</p> 	<p>B. Jugar</p> 	<p>C. Practicar la lectura jugando.</p> 
---	---	---

7. ¿Qué materiales utilizaste para elaborar el proyecto TecnoLectura?

<p>A. Cartón duro.</p> 	<p>B. Tapas plásticas.</p> 	<p>C. Cajas de huevo.</p> 
--	--	---

8. ¿Cuáles son las herramientas y materiales que usaste para elaborar el juego de aprendizaje?

<p>A. Tijeras y martillo</p> 	<p>B. Acuarelas y pinceles</p> 	<p>C. Tijeras y pegamento.</p> 
--	--	--



9. ¿Cuáles son las técnicas que usaste para elaborar este objeto?

A. Dibujar y rellenar con papel de colores.	B. Recortar, pegar y pintar.	C. Doblar y hacer figuras.
---	------------------------------	----------------------------

10. Enumera del 1 a 4 las acciones en el orden en que se debe realizar este proyecto.

_____ Recortar los cartones del juego.

_____ Pintar los dibujos que aparecen en cada cartón con el material que desees.

_____ Pegar los cartones sobre algún material duro.

_____ Jugar el juego completando con las sílabas las palabras del cartón.