



AUTOEVALUACIÓN DE HISTORIA 2° BÁSICO SEMANA 11 DEL 8 AL 12 DE JUNIO

Nombre:	
Crso:	Fecha :
OA: OA: Mantener una conducta honesta en la vida cotidiana, en los juegos y en el trabajo escolar...(OA:13). Conocer, proponer, aplicar y explicar la importancia de algunas normas necesarias... (OA:14) Practicar y proponer acciones para cuidar y respetar los espacios públicos dentro y fuera de la escuela...(OA:16)	

SI NO PUEDES IMPRIMIR ESTA GUÍA, PUEDES COPIAR EN TU CUADERNO LA PREGUNTA Y LA RESPUESTA CORRECTA.

I Lee atentamente cada pregunta y luego marca con una X la alternativa correcta.

1. **¿Cuál de los siguientes carteles ayudaría a mejorar la convivencia en el patio del colegio?**

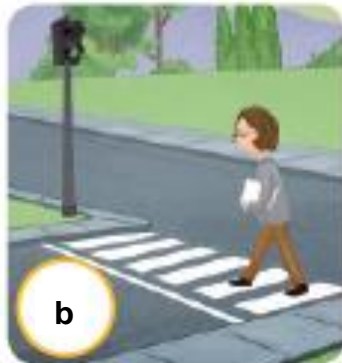



2. **Observa la imagen y responde: ¿Qué acción no ayuda a un autocuidado en la sala de clases?**

- a) Mantener la sala limpia.
- b) Sentarse adecuadamente en las sillas.
- c) Correr dentro de la sala.



3. **¿Cuál de las siguientes actitudes conlleva a una buena convivencia?**
- a) Reírse de los demás
 - b) Compartir la colación
 - c) Golpear a una compañera
4. **¿Cuál de las siguientes alternativas corresponde a una acción positiva que ocurre en el espacio privado (hogar)?**
- a) Tiro papeles cuando hago mis tareas
 - b) Ordeno mis juguetes después de jugar
 - c) Veo televisión todo el día
5. **En estos días donde estamos viviendo una Pandemia ¿Cuáles son las medidas de seguridad que tenemos tomar en los espacios públicos**
- a) Usar ropa cómoda
 - b) Usar mascarilla, guantes y distancia social
 - c) Usar uniforme escolar
6. **¿Cuál de estas imágenes muestra a una persona cruzando correctamente la calle?**



7. ¿Cuál de estas imágenes muestra el espacio privado?



8. Observa la imagen:



En ella se ilustra una norma de seguridad que los niños deben aplicar cuando:

- a) Caminan
- b) Juegan
- c) Viajan

II Lee el siguiente texto y luego realiza lo solicitado:

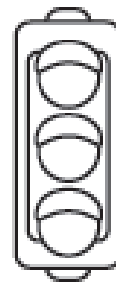
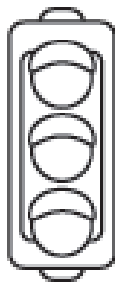
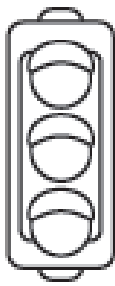
¿Quiénes conviven en la vía pública?

En la vía pública transitan los peatones, que son las personas que transitan a pie; los ciclistas, que son aquellas que se movilizan en bicicleta, y los conductores de autos, buses, camiones, motocicletas u otro tipo de automóviles.



1. Encierre de con **rojo** los peatones
2. Encierre con **verde** a los conductores
3. Encierre con **azul** a los ciclistas

III Pinta los semáforos según corresponda.



avance

precaución

deténgase

IV ¿Cómo dar una opinión? Cuando damos una opinión explicamos lo que pensamos sobre un tema o una situación.

Observa cómo se estructura tú opinión:

“yo opino que...+ opinión + explicación”

Observa la imagen



¿Qué opinas de los estudiantes que no invitan a jugar a sus compañeros?

Yo opino que

porque
