



## AUTOEVALUACIÓN DE HISTORIA 2° BÁSICO SEMANA 12 DEL 15 AL 19 DE JUNIO

Nombre:	
Crso:	Fecha :
OA: OA: Mantener una conducta honesta en la vida cotidiana, en los juegos y en el trabajo escolar...(OA:13). Conocer, proponer, aplicar y explicar la importancia de algunas normas necesarias... (OA:14) Practicar y proponer acciones para cuidar y respetar los espacios públicos dentro y fuera de la escuela...(OA:16)	

**NO ES NECESARIO IMPRIMIR ESTA GUÍA, ES SOLO PARA REVISAR TU APRENDIZAJE.**

Lee atentamente cada pregunta y luego marca con una X la alternativa correcta.

1. ¿Cuál de los siguientes carteles ayudaría a mejorar la convivencia en el patio del colegio?



2. Observa la imagen y responde: ¿Qué acción no ayuda a un autocuidado en la sala de clases?

- a) Mantener la sala limpia.
- b) Sentarse adecuadamente en las sillas.
- c) Correr dentro de la sala.



3. ¿Cuál de las siguientes actitudes conlleva a una buena convivencia?

- a) Reírse de los demás
- b) Compartir la colación**
- c) Golpear a una compañera


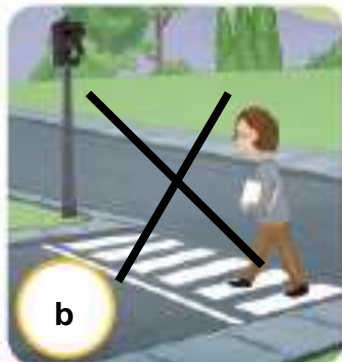
4. ¿Cuál de las siguientes alternativas corresponde a una acción positiva que ocurre en el espacio privado (hogar)?

- a) Tiro papeles cuando hago mis tareas
- b) Ordeno mis juguetes después de jugar**
- c) Veo televisión todo el día


5. En estos días donde estamos viviendo una Pandemia ¿Cuáles son las medidas de seguridad que tenemos tomar en los espacios públicos

- a) Usar ropa cómoda
- b) Usar mascarilla, guantes y distancia social**
- c) Usar uniforme escolar

6. ¿Cuál de estas imágenes muestra a una persona cruzando correctamente la calle?



7. ¿Cuál de estas imágenes muestra el espacio privado?



8. Observa la imagen:




En ella se ilustra una norma de seguridad que los niños deben aplicar cuando:

- a) Caminan
- b) Juegan
- c) **Viajan**

II Lee el siguiente texto y luego realiza lo solicitado:

¿Quiénes conviven en la vía pública?

En la vía pública transitan los peatones, que son las personas que transitan a pie; los ciclistas, que son aquellas que se movilizan en bicicleta, y los conductores de autos, buses, camiones, motocicletas u otro tipo de automóviles.



1. Encierre de con **rojo** los peatones
2. Encierre con **verde** a los conductores
3. Encierre con **azul** a los ciclistas

III Pinta los semáforos según corresponda.

100%



avance

25%



precaución

10%



deténgase

IV ¿Cómo dar una opinión? Cuando damos una opinión explicamos lo que pensamos sobre un tema o una situación.

Observa cómo se estructura tú opinión:

*“yo opino que...+ opinión + explicación*

Observa la imagen



¿Qué opinas de los estudiantes que no invitan a jugar a sus compañeros?

Yo opino que no estoy de acuerdo con esa actitud negativa porque todos somos iguales y necesitamos tener una buena convivencia entre todos y todas.

## TAREA DE HISTORIA 2° BÁSICO SEMANA 12 DEL 15 AL 19 DE JUNIO


Nombre:	
Crso:	Fecha :
OA: OA: Mantener una conducta honesta en la vida cotidiana, en los juegos y en el trabajo escolar... (OA:13). Conocer, proponer, aplicar y explicar la importancia de algunas normas necesarias... (OA:14) Practicar y proponer acciones para cuidar y respetar los espacios públicos dentro y fuera de la escuela...(OA:16)	

**NO ES NECESARIO IMPRIMIR, ES EL SOLUCIONARIO SEMANA 11**


### Desafío: realiza una señalética

#### Actividad

1. Observa y comenta lo que ocurre en cada una de las imágenes A y B.



A



B

2. Identifica qué peligros se visualizan.

A
1. Se puede electrocutar.
2. Sufrir quemaduras.
3. Puede morir

B
1. Caer
2. Quebrar algún hueso
3. Operación en Hospital

3. Elige una de estas imágenes y crea una señalética en donde se entregue un mensaje que ayude a evitar el peligro que muestra la imagen.

CREACIÓN PROPIA
-----------------