



Docente: Fernanda Richardson Concha

Correo Contacto: fernanda.richardson@colegio-republicaargentina.cl

GUIA DE INGLÉS 2° BASICO SEMANA 20 – 21 DEL 10 AL 21 DE AGOSTO

Guía de actividades

Propósito de la Unidad: En esta unidad, las estudiantes usarán sus conocimientos sobre los miembros de la familia para comprender información y expresarse sobre la casa y las actividades que realizan en ella. Aprenderán a hacer preguntas sobre información personal, como el número telefónico y su dirección, y serán capaces de describir su lugar favorito en su casa, usando adjetivos y formas geométricas. Asimismo, continuarán usando números hasta el 20 en diferentes tipos de actividades

Propósito de la Clase: Esperando que te encuentres muy bien junto a tu familia, durante esta clase podrás conocer el vocabulario sobre algunas figuras geométricas

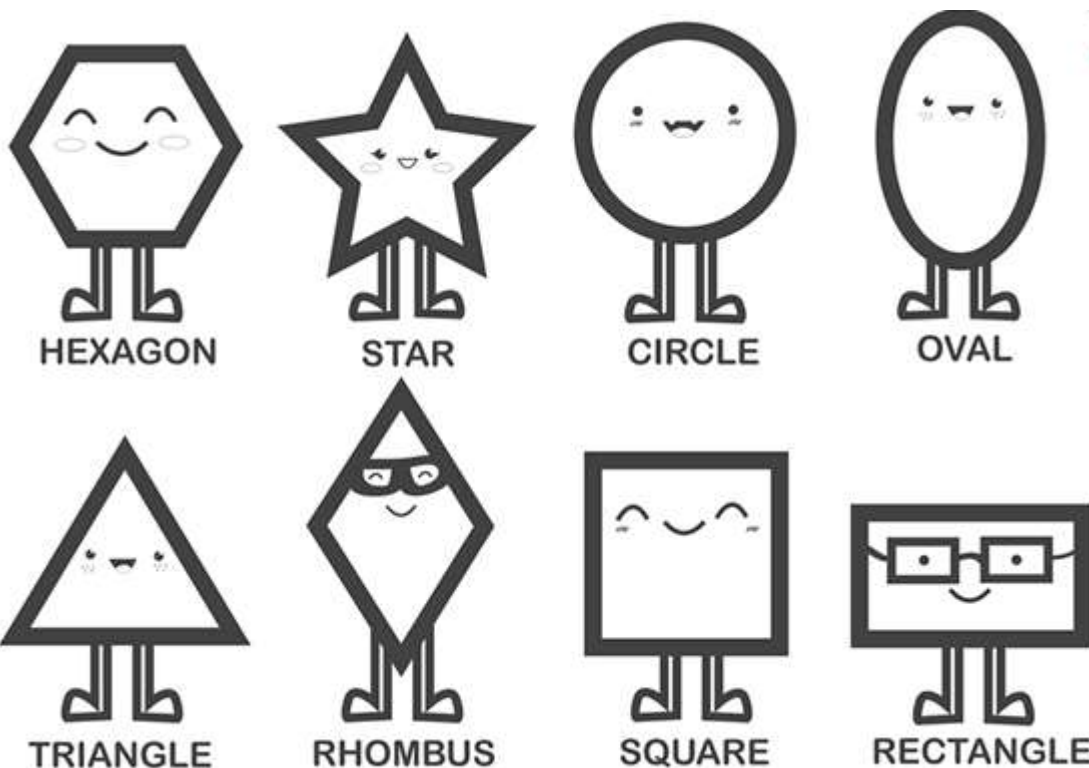
OA9. Reaccionar a lo leído, estableciendo relaciones con experiencias personales y/o expresando preferencias, sentimientos u opiniones por medio de: ♣ ilustraciones y representaciones (figuras)

OA13. Escribir (por ejemplo: copiar o completar) palabras y oraciones simples de acuerdo a un modelo, acerca de temas conocidos o de otras asignaturas.

Contenidos:

Vocabulario de figuras geométricas

FIGURAS GEOMETRICAS (SHAPES)



Ahora haremos algunas actividades sobre las figuras geométricas.

Read the text. Lee el texto



**THE SUN IS YELLOW
THE SUN IS A CIRCLE
¡I LOVE THE SUN!**

Read the text and answer the questions. Lee el texto y encierra en un círculo la alternativa correcta.

1. What color is the sun? a) Red b) Blue c) Yellow	2. What shape is the sun? a) Circle b) Rectangle c) Triangle
---	---

Draw and color the sun. Dibuja y colorea el sol



Write the words and color them. Copia las palabras siguiendo el modelo y coloréalas

Square= blue

Circle= red

triangle= yellow

Rectangle= green

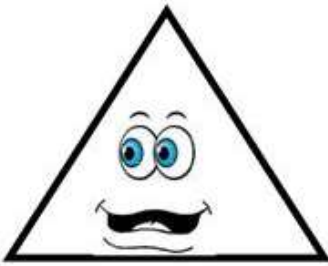
diamond= pink



square




circle



triangle



rectangle



diamond

Look at the pictures and follow the instructions. Observa las imágenes y sigue las instrucciones.

Color (colorea)

trace (marca)

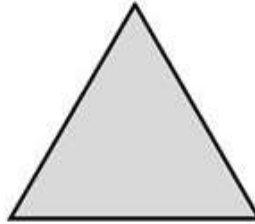

follow the numbers (sigue los números)

circle

square

triangle

rectangle



Colour the shapes

Trace

Follow the numbers

