



Asignatura: Lenguaje y Comunicación

Curso: 2° Básico

Fecha: Semana 22-23 del 24 de agosto al 04 de septiembre, 2020

Estimadas Familias:

Espero se encuentren bien, les recuerdo que el material enviado es **para fortalecer los aprendizajes respecto a la estructura y partes de la carta**, se agradece el envío de fotografías de las actividades propuestas realizadas por las estudiantes, ya sea por medio de WhatsApp o por correo electrónico, a la profesora jefe. Ya que es la única forma de poder conocer los aprendizajes que las estudiantes van logrando y cuales se deben continuar reforzando.

Les reitero que es muy importante que acompañen a las estudiantes en la realización de las actividades, permitiéndoles el ensayo y error.



Ante cualquier inquietud, no dude en consultar por los medios disponibles a tu educadora del:

Programa de integración escolar






Rompecabezas de la carta

Instrucciones:

- Imprime la base de la carta y sus partes o dibuja en tu cuaderno la silueta de este tipo de texto con ayuda de un adulto y pídele que escriban en una hoja las partes de la carta.
- Recorta cada parte (puedes pegarlas sobre un cartón o cartulina para darle más firmeza).
- Arma el rompecabezas y envíale una foto a tu profesora.
- Puedes armar el rompecabezas todas las veces que quieras y jugar junto a tu familia.



Base para armar LA CARTA





Partes para recortar: recorta cada una de sus partes.

Rancagua, 20 de agosto del 2020.

Querida Rosita:

Con cariño se despide tu
amiga,

Camila Jorquera

¡Por fin tengo tiempo de escribirte! He tenido una semana de muchas tareas que hacer. Quería escribirte para decirte lo mucho que te extraño. Creo que las vacaciones que vivimos juntas fueron increíbles y nunca las olvidaré. Mi mamá te manda saludos y dice que te cuides ese resfrío que no se te quiere quitar.

Espero que nos veamos para las próximas vacaciones de invierno.

Lugar y fecha

Saludo

Cuerpo

Despedida

Firma