



Colegio República Argentina
O'Carrol # 850- Fono 72- 2230332
Rancagua

Docente: Luisa Gavia Herrera

Correo Contacto: luisa.gavia@colegio-republicaargentina.cl

GUIA DE INGLÉS 3° BASICO SEMANA 22 – 23 DEL 24 DE AGOSTO AL 04 DE SEPTIEMBRE

Guía de Actividades

Propósito de la Unidad: En esta unidad se espera que los estudiantes usen el idioma para expresarse acerca de un ambiente familiar como es la casa. Se espera que puedan hacer descripciones de lugares de la casa, indicando lo que hay o no hay en ellos y que pregunten acerca de la ubicación de objetos. A partir de la lectura y la comprensión oral de rimas, canciones, diálogos y cuentos, se espera que enriquezcan su vocabulario sobre el tema, aprendan más acerca de su entorno y de otros lugares y practiquen la pronunciación en el idioma inglés

Propósito de la Clase: Espero que te encuentres bien junto a tu familia en su hogar, En esta clase conoceremos el vocabulario a trabajar en las próximas semanas. Durante estas clases podrás conocer los lugares del hogar, objetos que hay en ella y dónde están ubicados

Objetivo de Aprendizaje:

OA13. Escribir de acuerdo a un modelo y con apoyo de imágenes y vocabulario dado, textos como oraciones acerca de temas conocidos o de otras asignaturas

Contenidos:

Rooms of the house (Habitaciones en el hogar)

Objects at home (Objetos en el hogar)


House objects and rooms

Como recordarás las habitaciones del hogar (casa o departamento) reciben un nombre distinto en Inglés.

En nuestro hogar hay distintos objetos que están en determinadas habitaciones. Es por esto, que trabajaremos con unas expresiones, "THERE IS" "THERE ISN'T " , para decir, si hay un objeto o no, en un determinado lugar de nuestro hogar.

- IN MY HOME, **THERE IS** A WINDOW = EN MI HOGAR, **HAY** UNA VENTANA)
- IN MY HOME, **THERE ISN'T** A TABLE =EN MI HOGAR, **NO HAY** UNA MESA

A continuación, recordaremos el nombre de las habitaciones en el hogar:



Ahora conoceremos el nombre de algunos objetos que pueden estar en estas habitaciones



table



sofa



lamp



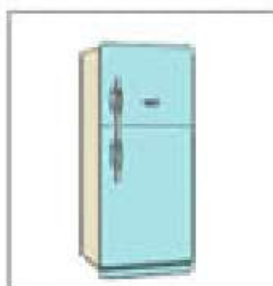
bed



sink



door



fridge
freezer



T.V.




window




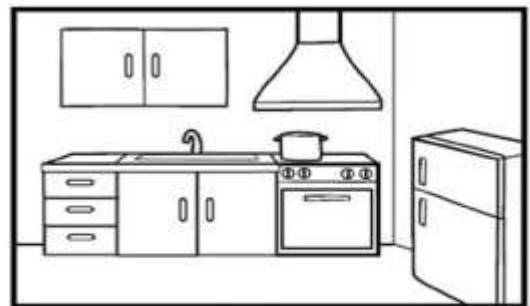
Let's practise

Look and write the name of each room. (Observa y escribe el nombre de las siguientes habitaciones del hogar)









Look at your home and complete the following statements using the expressions **THERE IS – THERE ISN'T**. *Mira el entorno, de tu hogar y completa las siguientes oraciones, utilizando las expresiones que aprendimos al comienzo.*

1. In my home , _____ a microwove
2. In my home, _____ a TV
3. In my home, _____ a bed
4. In my home, _____ a radio
5. In my home, _____ fridge.
6. In my home, _____ a computer
7. In my home, _____ a shower
8. In my home, _____ a window
9. In my home, _____ washing machine
10. In my home, _____ a sofa.