



Colegio República Argentina
O'Carrol # 850- Fono 72- 2230332
Rancagua

Docente: Luisa Gavia Herrera

Correo Contacto: luisa.gavia@colegio-republicaargentina.cl

GUIA DE INGLÉS 3° BASICO SEMANA 29- 30 DEL 12 AL 23 DE OCTUBRE

Guía de Actividades

Propósito de la Unidad: En esta unidad, se pretende que los estudiantes usen el idioma para interactuar en diálogos y conversaciones en la clase con relación a la comida. Se espera que expresen gustos, pregunten acerca de sus preferencias y participen de dramatizaciones acerca del tema; por ejemplo: una situación en un restorán. Disfrutarán del idioma y enriquecerán su pronunciación y vocabulario al leer cuentos y al escuchar y repetir canciones, rimas y chants. Asimismo, se espera que aprendan a preguntar y decir la hora y puedan expresarse, por ejemplo, acerca de sus horarios y hábitos en relación con las comidas en forma oral o escrita.

Propósito de la Clase: Espero que todos, incluida tú se encuentren muy bien en su hogar. En la clase de hoy conoceremos el vocabulario a trabajar en las próximas semanas, relacionado a gustos o preferencias por alimentos, y expresiones para solicitar éstos.


Objetivos de Aprendizaje

OA 07 Leer y demostrar comprensión de textos relacionados con temas conocidos o de otras asignaturas -la escuela, animales salvajes, partes de la casa y muebles, figuras geométricas, ocupaciones, lugares en la ciudad, comida, celebraciones (Easter)-, y con las siguientes funciones: seguir y dar instrucciones; presentarse y presentar a otros; expresar habilidad, sentimientos, posesión y cantidades hasta el veinte; describir animales y objetos en un lugar; describir acciones que suceden al momento de hablar; solicitar y dar información sobre ocupaciones, comida y ubicación de personas y objetos.

OA 09 Reaccionar a lo leído, estableciendo relaciones con experiencias personales y/o expresando preferencias, sentimientos u opiniones por medio de: ilustraciones y representaciones (figuras); dramatizaciones; palabras o frases escritas.

Contenidos:

Food – likes & dislikes (<https://www.youtube.com/watch?v=kndkPus3JtQ>)



Tal como recuerdas, hay comida, líquidos y distintos tipos grupos de alimentos por los cuales podemos sentir, agrado, preferencia o bien, disgusto.

Recordemos el nombre de algunos alimentos:



Mushroom




Broccoli



Ice cream



Popcorn



Egg



Hot dog



Peas



Tomato



Sandwich



Hamburger



Apple




Pineapple



Strawberry

Recuerda que, si deseamos expresar gusto o preferencia por algún alimento en especial, debemos utilizar algunas expresiones que están a diario en nuestro entorno:

(ME GUSTA)  I like  I don't like (NO ME GUSTA)

Ejemplo:


WHAT FOOD DO YOU LIKE? ¿Qué comida te gusta?	I like apples (Me gustan las manzanas)	I don't like chocolate (No me gusta el chocolate)
---	---	--

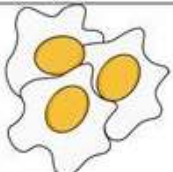








También podemos solicitar comida o alimentos, utilizando expresiones simples, como la siguiente:

I WANT _____, PLEASE = Yo quiero _____, por favor

I want *candies / bananas / juice*, please! = ¡Yo quiero *dulces / plátanos / jugo*, por favor!







Ahora que ya logramos recordar el vocabulario y relacionarlo con algunas expresiones, te invito a desarrollar algunas actividades para poner en práctica lo aprendido.


I. Look and answer. Write an  if you DON'T LIKE and a  if you LIKE. (Observa y responde. Escribe una X para los alimentos que no te gustan y un check para los alimentos que si te gustan)


					
					
					


II. Look and write the correct expression in each case. (Observa y escribe la expresión correcta en cada caso)

I LIKE or I DON'T LIKE

-   I don't like sausage
-   cake
-   sandwich



4.  juice

5.  apple

6.  milk

III. Look, read and answer YES or NO. (Observa, lee y responde SI o No)

WHAT DOES TOM LIKE?



Yes or No

Tom likes milk.

Tom does not like spaghetti.

Tom likes chips.

Tom does not like chicken.

Tom likes bananas.

IV. Look and find the following food names in the word search. (Observa y encuentra en la siguiente sopa de letras el nombre de algunos alimentos en inglés)

Food Wordsearch

V	I	G	R	A	R	T	Y	A	H
S	C	C	B	U	N	S	C	O	N
R	E	A	S	S	K	A	B	D	N
K	C	K	N	I	W	U	U	U	C
B	R	E	A	D	K	S	T	U	C
W	E	R	W	O	P	A	T	K	D
H	A	M	B	U	R	G	E	R	T
X	M	P	R	P	F	E	R	U	Y
G	K	C	H	E	E	S	E	G	G

bread
buns
butter
cake
cheese

egg
hamburger
icecream
sausage

