



GUÍA DE ACTIVIDADES ARTES VISUALES 4° AÑOS BÁSICOS FECHA: SEMANA 15 Y 16

ana.nunez@colegio-republicaargentina.cl

Objetivo de Aprendizaje: **OA1** Crear trabajos de arte con un propósito expresivo personal y basados en la observación y aplicación del eje de simetría en el entorno natural, entorno cultural, entorno artístico.

Ahora que ya conoces el eje de simetría y como se utiliza.
¡Vamos a crear!

¡Tranfórmate en un mateartista!




“Corazón 3D”

La siguiente actividad consiste en usar el eje simetría con varias figuras 2D para armar un corazón tridimensional.

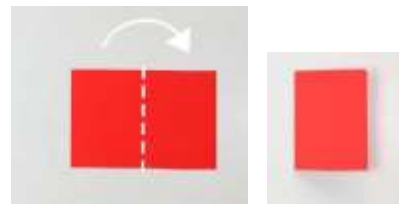
Materiales:

- 1 hoja de papel. Cualquier color.
- Hilo, lana o cordel (Lo que tengas disponible)
- Tijeras.
- Pegamento.

Procedimiento



1.- La hoja de papel divídela en 8 rectángulos iguales.



2.- Dobra cada trozo de papel por la mitad.



3.- Dibuja la mitad de la silueta de un corazón. Cuida de marcarlo por el doblez.



4.- Recorta cuidadosamente siguiendo la línea. Haz lo mismo con los 7 recortes que quedan usando el primer recorte como plantilla. (Deben ser todos del mismo tamaño)



5.- Incluye pegamento en las caras de los 8 recortes. Ten precaución de no abrir aún el corazón.




6.- Pega uno sobre otro. Fíjate que estén alineados por el doblez (el lado más recto)



7.- Agrega el pegamento por el dobléz para colocar el hilo, lana o cordel.

8.- Finalmente, pega la primera cara junto con la última. Se abrirá formando un bello corazón tridimensional.



9.- Usa el corazón tridimensional como más prefieras. Puedes confeccionar muchos más y organiza los corazones como más te gusten. Puedes armar un colgante, para adornar una carta, etc.

Observa el video de apoyo: <https://www.youtube.com/watch?v=ZhpvqIG98PM>

Este es el momento de demostrar tus ideas y creatividad. Las imágenes son sólo de referencia. Evita hacer una copia, **dale tu propio estilo realizando un trabajo distinto al del ejemplo.**

Recuerda incorporar tu nombre completo y curso en la fotografía que enviarás a la profesora de artes.

ana.nunez@colegio-republicaargentina.cl