



Colegio República Argentina  
O'Carrol # 850- Fono 72- 2230332  
Rancagua

**Docente:** Fernanda Richardson Concha

**Correo Contacto:** fernanda.richardson@colegio-republicaargentina.cl

## GUIA DE INGLÉS 4° BASICO SEMANA 20 – 21 DEL 10 AL 21 DE AGOSTO

### Guía de Actividades

**Propósito de la Unidad:** Esta unidad tiene como objetivo que las estudiantes comprendan información acerca de la ciudad, los medios de transporte y las profesiones. En particular, se espera que aprendan a pedir y dar indicaciones acerca de lugares en la ciudad e indicar rutas en un plano sencillo. Asimismo, se pretende que puedan preguntar y dar información acerca de las ocupaciones y las formas de transportarse. Incorporarán mayor vocabulario relacionado con el tema y practicarán los sonidos del inglés en una forma entretenida y natural. Se espera que logren escribir textos sencillos acerca de las ocupaciones y la ciudad.

**Propósito de la Clase:** Esperando que te encuentres muy bien junto a tu familia, te daré a conocer el contenido de estas semanas. Durante estas clases podrás conocer como dar y seguir direcciones en inglés.

#### Objetivos de Aprendizaje:

OA13. Escribir (por ejemplo: completar o responder preguntas), de acuerdo a un modelo y con apoyo de imágenes y vocabulario dado, textos como oraciones acerca de temas conocidos o de otras asignaturas.

#### Contenidos:

Dar y seguir direcciones

### DAR Y SEGUIR DIRECCIONES EN INGLÉS

Es importante saber pedir y dar instrucciones para llegar a un lugar de destino, ciudad, calle, etc



- Where is the chemist's?  
- ¿Dónde está la farmacia?



- Go straight on and turn left.  
- Vaya recto y gire a la izquierda.

Para llamar la atención de alguien que no conocemos utilizamos la expresión **excuse me** seguida de la oración interrogativa que queramos formular.

**Excuse me**, how can I get to the bank?  
**Disculpe**, ¿cómo se va al banco?

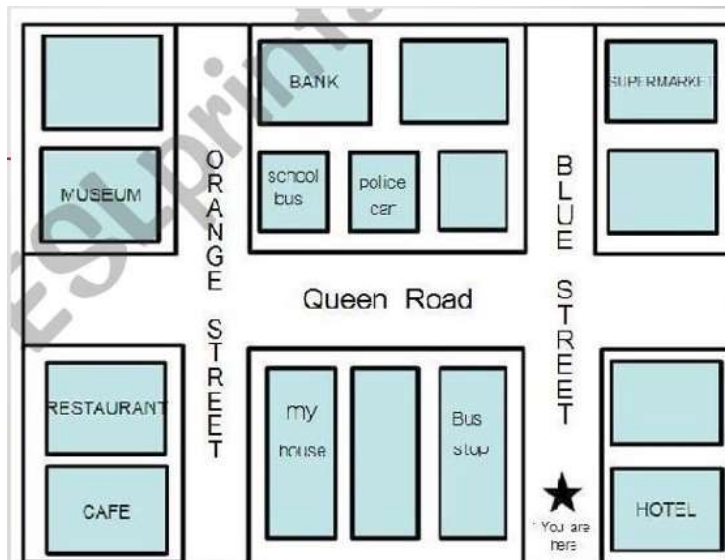
**Excuse me**, where is the bakery?  
**Disculpe**, ¿dónde está la panadería?

### Giving directions

Para dar instrucciones a alguien para ir a un sitio concreto, generalmente utilizaremos construcciones como las siguientes



Ahora observa el siguiente plano.



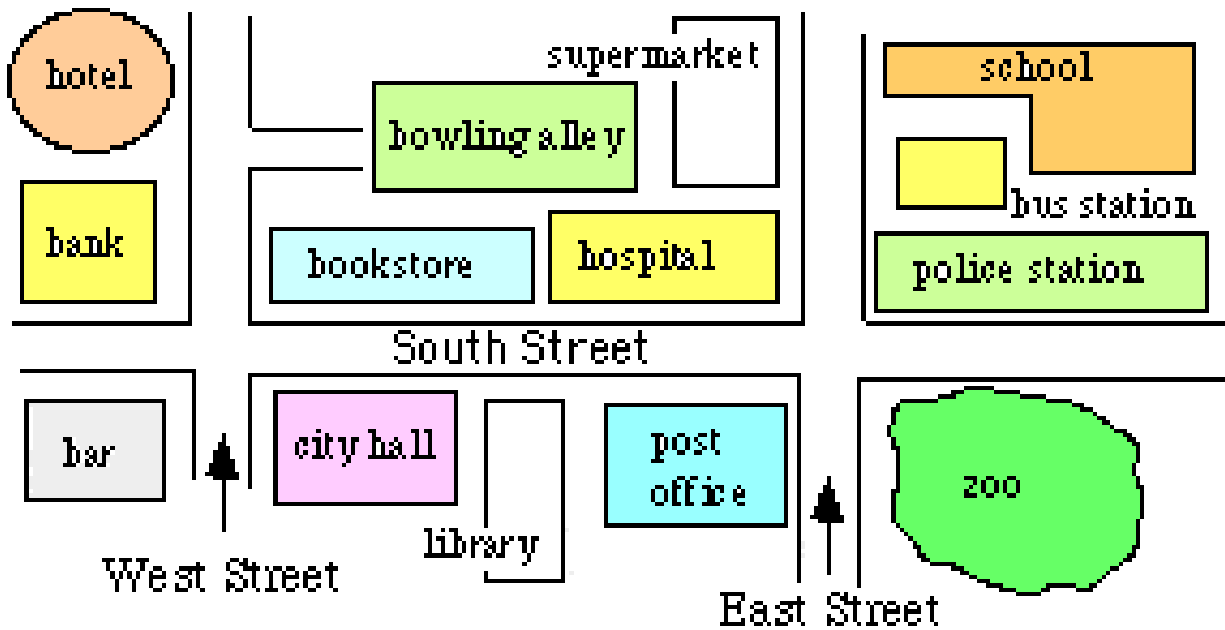
Si estás ubicado en la estrella, y alguien te preguntara como “**Excuse me**, ¿How can I get to the restaurant?” (Disculpe, ¿cómo puedo llegar al restaurant?, deberas decir.

**Go straight ahead on Blue street and turn left on Queen road, go straight ahead and the restaurant is on your left.**

Ve derecho por Blue Street y gira a la izquierda en Queen Road, sigue derecho y el restaurant está a tu izquierda.

Ahora que ya sabes como dar y seguir direcciones, realizaremos algunas actividades relacionadas con el contenido.

Look at the map and answer the following questions. Observa el mapa y responde las siguientes preguntas



1. (you are at the Zoo). Excuse me, how can I get to the **hotel**?

---

---

2. (you are at the Zoo). Excuse me, how can I get to the **bar**?

---

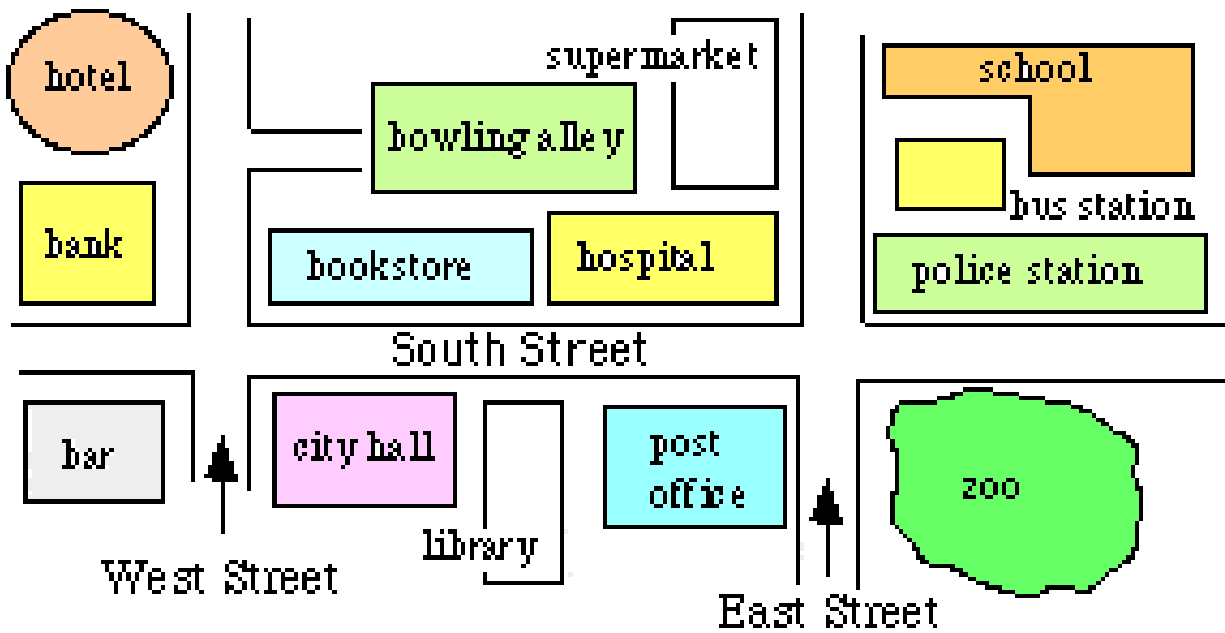
---

3. (you are at the Zoo). Excuse me, how can I get to the **bank**?

---

---

Look at the map and answer true (T) or false (F). Observa el mapa y responde verdadero (T) or falso (F)



1. \_\_\_\_\_ The library is in front of the school
2. \_\_\_\_\_ The bookstore is on South Street
3. \_\_\_\_\_ The supermarket is on the East Street
4. \_\_\_\_\_ If you are in on the hotel, and you need to get to the school. You have to go straight ahead on West Street and turn right on the south Street.
5. \_\_\_\_\_ The school is on the West Street