



INGRESO FAMILIAR 2.0

Link: www.ingresodeemergencia.cl

SI TIENE ALGUN PROBLEMA INGRESE AL SIGUIENTE LINK:

<https://www.ingresodeemergencia.cl/reclamo-tipo> (apelación porque cambiaron ingresos, reclamos y solicitud de extensión de plazo segundo aporte)

IMPORTANTE: Para recibir el primer, segundo y tercer aporte, las solicitudes finalizaron el **30 de mayo del 2020**. **Para recibir el segundo y tercer aporte, tienes hasta el 9 de Julio del 2020.** En caso que por razones de fuerza mayor no puedas hacer tu solicitud al Ingreso Familiar de Emergencia (IFE) en este plazo, podrás solicitar una extensión especial de 10 días hábiles adicionales.

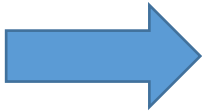
QUIÉNES RECIBIRÁN EL INGRESO FAMILIAR (IFE) 2.0

Existen tres grupos de personas, los cuales fueron agrupados de acuerdo a sus calificaciones tanto en el **Registro Social de Hogares (RSH)** como en el Indicador Socioeconómico de Emergencia (ISE).

GRUPO 1

Podrán acceder al 100% del beneficio aquellos hogares que cumplan los siguientes requisitos:

1. Tener el Registro Social de Hogares y que el hogar se encuentre dentro del 90% de mayor vulnerabilidad según este mismo Registro.
2. Encontrarse dentro del 80% de mayor vulnerabilidad durante la emergencia, de acuerdo con el Indicador Socioeconómico de Emergencia
3. Que todos los integrantes mayores de edad del hogar no tengan ingresos formales.



GRUPO 2

Se buscará suplementar la diferencia para llegar a los \$100 mil por persona para quienes:

1. Tener el Registro Social de Hogares y encontrarse dentro del 90% de mayor vulnerabilidad según este mismo Registro.
2. Encontrarse en el tramo de hasta el 80% de mayor vulnerabilidad durante la emergencia, de acuerdo con el Indicador Socioeconómico de Emergencia.
3. Que sus integrantes mayores de edad perciban ingresos principalmente informales, y sus ingresos formales no superan el aporte 2 que recibiría el hogar si estuviera en el primer grupo.

Los montos a pagar serán según el tamaño del hogar y complementarán el ingreso necesario para Llegar a los del grupo anterior. Con un mínimo de \$25.000 por persona, excepto cuando el hogar tiene más de 10 personas en cuyo caso el monto mínimo será \$250.000.



GRUPO 3

Podrán acceder al segundo y tercer pago del beneficio aquellos hogares que cumplan los siguientes requisitos:

1. Tener el Registro Social de Hogares y se encuentran dentro del 80% de mayor vulnerabilidad según ese mismo Registro.
2. Al menos uno de sus integrantes debe tener 70 años o más de edad y ser beneficiario de la Pensión Básica Solidaria de Vejez, o que al menos uno de sus integrantes sea beneficiario de una Pensión Básica Solidaria de Invalidez independiente de la edad que tenga la persona.

El monto a pagar será \$100.000 por cada persona que cumpla esta condición en el hogar.

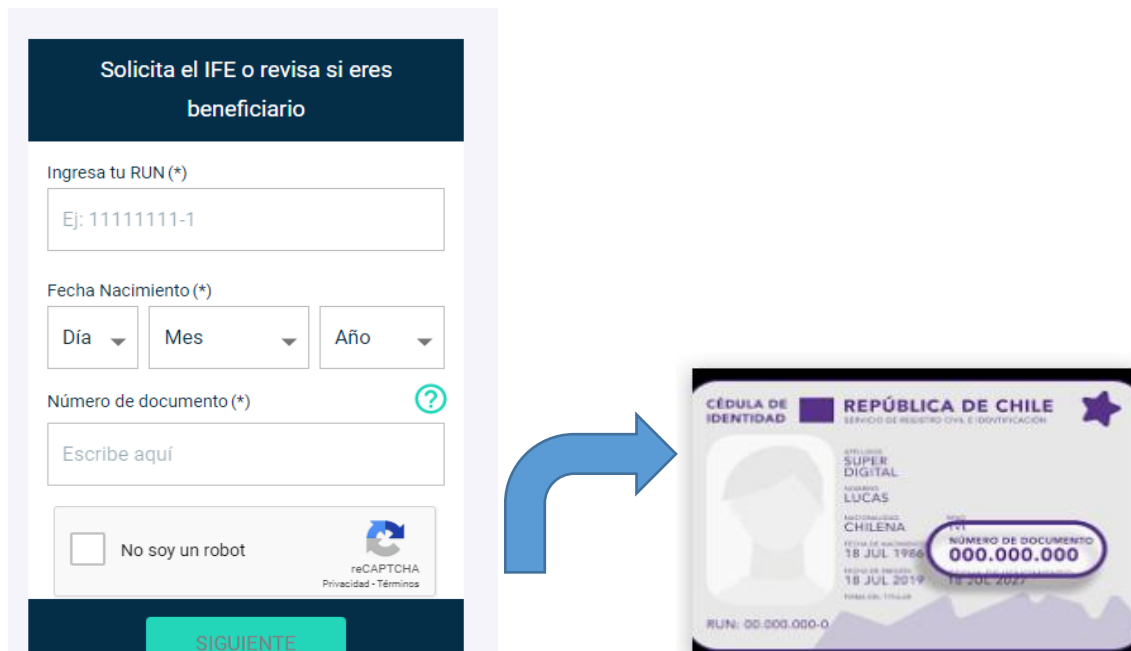
A considerar:

Será un complemento a los ingresos formales de la familia para garantizar un monto de hasta \$100.000 por persona para una familia de 4 personas

Integrantes del Hogar	Monto máximo del beneficio
1	\$100.000
2	\$200.000
3	\$300.000
4	\$400.000
5	\$467.000
6	\$531.000
7	\$592.000
8	\$649.000
9	\$705.000
10 o más	\$759.000

SOLICITAR EL INGRESO FAMILIAR EMERGENCIA O REVISAR SI ES BENEFICIARIO

Link: www.ingresodeemergencia.cl



The image shows a digital form for applying for emergency family income (IFE) and a digital ID card. The form on the left is titled "Solicita el IFE o revisa si eres beneficiario" and includes fields for RUN (*), Fecha Nacimiento (*), and Número de documento (*). A blue arrow points from the form to a digital ID card on the right. The ID card is a "CÉDULA DE IDENTIDAD" from the "REPÚBLICA DE CHILE" and is labeled "SERVICIO DE REGISTRO CIVIL E IDENTIFICACIÓN". It features a "SUPER DIGITAL" logo and the name "NOMBRADO LUCAS". The card displays the "NÚMERO DE DOCUMENTO" as "000.000.000" and the "RUN" as "00.000.000-0".

NUMERO DE DOCUMENTO



PARA CONSULTAR ESTADO DE POSTULACION

LINK: <https://www.ingresodeemergencia.cl/login/consulta>

ChileAtiende - Bienvenido a Chile x Ingreso Familiar de Emergencia - x +

← → ↻ 🏠 [ingresodeemergencia.cl/login/consulta](https://www.ingresodeemergencia.cl/login/consulta) ☆ 🗺 🔍 ⚙️ M ⋮


Inicio Requisitos Preguntas Frecuentes **Consulta Estado** ¿Tienes un problema?

Consulta el estado de tu beneficio

Ingresa tu RUN(*)
Ej: 11111111-1

Fecha Nacimiento(*)
Día ▼ Mes ▼ Año ▼

Número de documento(*) ⓘ
Escribe aquí



INGRESAR

CONSULTAS



101 CHILE ATIENDE



800 104 777 (Ministerio Desarrollo Social y Familia)